



# Envoyer un Document



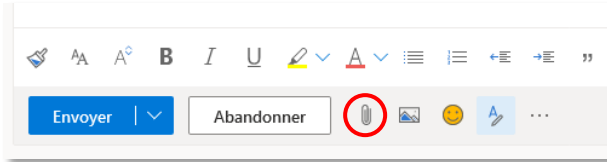
Depuis ma boîte mail



Laposte.net



- 1 Depuis le mail en cours de rédaction, je clique sur le symbole pièce jointe puis sur « Parcourir ».



La fonction « **Pièce jointe** » peut se trouver au-dessus et/ou au-dessous du corps du message, généralement près des options de mise en page du texte. Cette fonction se distingue toujours par le **symbole du trombone**, y compris dans vos SMS, sur Whatsapp, Telegram, etc...

Depuis un formulaire en ligne



- 1 Je repère le bouton de chargement du document, portant un libellé de type « Parcourir », « Importer », « Téléverser »... et je clique sur celui-ci.

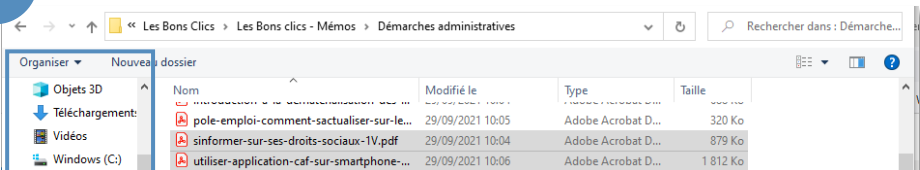
Image

Parcourir... Aucun fichier sélectionné. Transférer

Les fichiers doivent peser moins de 300 Mo.  
Extensions autorisées : png gif jpg jpeg.

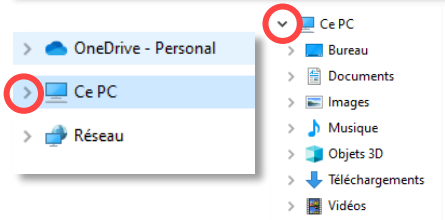
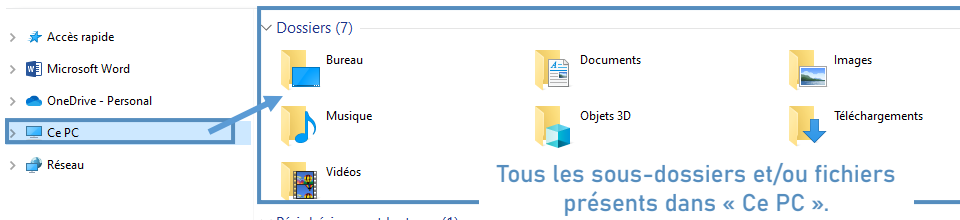
Repère : le téléversement (envoi d'un document depuis mon appareil vers un site) est symbolisé par une flèche pointant vers le haut.  
Parfois le bouton porte un libellé personnalisé, ex : « **J'envoie mon CV** »

- 2 Une fenêtre s'ouvre : c'est l'explorateur de fichier.



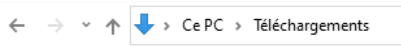
J'utilise le volet de gauche pour chercher le dossier contenant mon fichier.  
Au besoin, j'utilise la barre de défilement pour voir la suite des dossiers.

### 3 Je clique sur le dossier à explorer pour que son contenu apparaisse dans la partie droite de l'explorateur.



Si je repère une flèche à gauche du dossier, cela signifie qu'il contient des sous-dossiers. Cliquer sur la flèche fait également apparaître la liste de ces sous-dossiers dans le volet.

### 4 Je poursuis jusqu'à trouver l'emplacement de mon fichier : je double-clique sur le nom du sous-dossier à explorer.

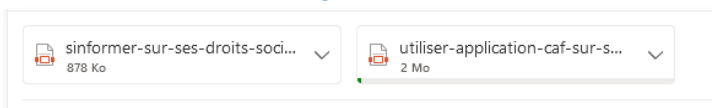


En haut de la fenêtre, le chemin me situe dans l'arborescence des dossiers.

### 5 Je clique sur le bouton « Insérer » ou « Ouvrir » au bas de la fenêtre.



### 6 Je patiente durant le chargement du fichier.



Fichier chargé

Fichier en cours de chargement

### 7 Il est parfois nécessaire de confirmer le transfert de fichier lorsqu'il s'agit d'un téléversement.



Cette licence permet de remixer, arranger, et adapter ce document à des fins non commerciales. Citez l'origine du document, ici la Bfm de Limoges, et diffusez les nouvelles œuvres selon les mêmes conditions.

