

consultation
UNIQUEMENT
sur place



NOUVEAUTÉS

Loisirs créatifs

2ème semestre 2025

**Bibliothèque
francophone
multimédia**

bfm.limoges.fr

Bfm Centre-ville





Couture



Catherine Guidicelli

Couture : le grand livre pour apprendre à coudre à la main et à la machine

Fleurus, 2025

646.2 GUI

Un guide pour apprendre les bases de la couture à partir d'une vingtaine de modèles : points à la main, fonctionnement d'une machine à coudre, coupe du tissu, assemblages, techniques spécifiques, entre autres. Avec des modèles expliqués étape par étape.



Green bobine

Réparer, broder, customiser : l'art de réinventer vos vêtements

la Plage, 2025

646.2 REP

33 projets détaillés pour donner une seconde vie à ses vêtements troués, usés ou tachés grâce à quatre techniques simples et accessibles : broderie, reprisage écossais, sashiko japonais et upcycling.



Coralie Bijasson

Couture éponge : de toutes les matières... c'est l'éponge que je préfère !

Editions Marie-Claire, 2025

646.404 BIJ

Des modèles de vêtements de femme et d'accessoires en éponge à coudre, à l'aide des explications détaillées étape par étape : pyjama, robe, chouchou, bob, cabas, entre autres. Avec des patrons à taille réelle.



Tricot, crochet, broderie




Patty Lyons

80 trucs et astuces indispensables au tricot

Les éditions de saxe, 2025

746.43 LYO

S'inspirant des questions posées par ses élèves, l'autrice propose des tutoriels et des techniques de tricot détaillées.



Annick Michalon

Tricot pop !

Editions Marie-Claire, 2025

746.43 MIC

Quinze modèles colorés à tricoter grâce à des explications et des schémas détaillés.




Crochet Disney : 35 projets en pas à pas

Hachette Heroes, 2025

746.434 DIS

Guide pour créer des amigurumis de personnages Disney comme Ariel, Winnie l'Ourson, Elsa ou Olaf. Plus de 35 modèles sont détaillés pas à pas, avec des conseils destinés aux débutants comme aux confirmés pour choisir son matériel et connaître les techniques du crochet.



Helen Smith

Plaids : illusions au crochet

Le Temps apprivoisé, 2025

746.434 SMI

Des pas à pas illustrés pour crocheter quinze projets multicolores de couvertures et de plaids de tailles différentes.



Naomi Vincent
Scrap cakes récup'

Les éditions de saxe, 2025
746.434 VIN

Des instructions pas-à-pas pour réaliser quinze projets au crochet avec des chutes de fils : châle, sac, bonnet, cardigan ou encore plaids de différentes dimensions. De nombreux points et techniques sont détaillés.



Rebekah Marshall
Broderie de fleurs : 15 modèles romantiques

Les éditions de Saxe, 2025
746.44 MAR

Une présentation des techniques de base et des fournitures nécessaires pour broder à la main, suivie de quinze motifs floraux détaillés pas à pas.



Megumi Otani
Motifs anciens en broderie traditionnelle & ruban

Les éditions de Saxe, 2025
746.44 OTA

Des explications en pas à pas, des conseils et des informations sur les créations de l'autrice, dans le but de reproduire des broderies à motifs antiques, avec une touche moderne.



Sashikonami
Leçon de broderie sashiko : le hitomezashi

Les éditions de Saxe, 2023
746.44 SAS

Une présentation de la technique hitomezashi, une méthode traditionnelle de broderie japonaise qui utilise des points denses ajoutant de la texture au tissu. Avec une cinquantaine de motifs.



Dessin, pastel, peinture



Barbara Colour

Techniques de coloriage : pour apprendre à colorier comme un.e pro !

Marabout, 2025

741.2 COL

Laissez parler vos couleurs et apprenez toutes les techniques pour colorier comme un.e pro ! Apprenez à : Appréhender les bases et le matériel de coloriage indispensable : tirez le meilleur de vos crayons, feutres et pastels grâce à des astuces et des conseils accessibles. Choisir et harmoniser vos couleurs avec des outils simples comme la roue chromatique ou votre propre nuancier...




Lise Herzog

Les clés du dessin facile : toutes les techniques pour rectifier et parfaire ses dessins

Mango, 2025

741.2 HER

Une méthode de dessin pour débutant, avec des exercices détaillés pas à pas afin d'apprendre à faire un croquis et à le modifier en usant de différentes techniques.



Oliver Sin

Dessiner les portraits : visages & expressions : toutes les clés pour progresser

Mango, 2025

741.23 SIN

Le portraitiste américain partage les techniques essentielles pour réussir ses portraits : proportions, traits du visage, poses, lumière, profondeur, entre autres.



Marine Coudray

Apprendre le pastel en 10 leçons

Les éditions de saxe, 2025

741.235 COU

Dix leçons progressives accompagnées de vidéos explicatives présentent les bases du pastel : gestes, composition, travail des dégradés, textures et harmonies colorées. Dix projets détaillés pas à pas (fleurs, végétaux, paysages, compositions modernes) permettent d'explorer différents univers et techniques. Des QR codes donnent accès à des astuces et des conseils.



Beya Rebaï

Le pastel avec Beya Rebaï : 20 projets en pas-à-pas avec l'artiste

CréaPassions, 2025

741.235 REB

Une méthode d'apprentissage des techniques de dessin au pastel, avec la participation d'une artiste contemporaine. Vingt projets réalisables étape par étape sont proposés, avec des conseils pour créer en autonomie, choisir son matériel et composer ses œuvres. L'auteure propose de dessiner ainsi la falaise d'Étretat, une nature morte aux citrons ou bien un couple heureux.



Apprendre à dessiner : + de 60 pas-à-pas illustrés

Hachette Heroes,, 2025

741.51 DIS

Donne vie à tes personnages préférés ! Pas à pas, selon des techniques simples, apprends à dessiner les Princesses, Héros et Villains des univers Disney et Pixar. Débutant ou confirmé, retrouve des explications claires et des modèles détaillés pour exercer ton tracé et réaliser tes propres chefs-d'œuvre Disney !




Naomi Lord

Dessiner des petits héros enchanteurs : 50 compagnons supermignons

Vigot, 2025

741.51 LOR

Méthode pour apprendre à dessiner facilement des créatures fantastiques et des personnages de fantasy : troll, sorcier, druide, monstre ou encore princesse. Chaque modèle est décrit étape par étape et accompagné de vêtements ou d'accessoires pour créer son personnage unique. La créatrice du compte @naomi_lord donne également des conseils techniques pour la réalisation et la mise en couleurs.



Kerstin Schmolmüller

Paysages fantastiques à l'aquarelle

Les éditions de saxe, 2025

751.422 SCH

Des techniques et des modèles pour apprendre à peindre des paysages à l'aquarelle et développer sa créativité.



Création d'objets



Marion Achache

Apprendre la mosaïque en 10 leçons

Les éditions de saxe, 2025

738.6 ACH

Dix projets détaillés en dix leçons pour apprendre les bases de la mosaïque : couleurs, matériaux, techniques de coupe et de pose, entre autres. Des conseils et des astuces sont disponibles via des QR codes.




Clémence Chaffiot @huguettepaillettes

Apprendre la couture du cuir en 10 leçons

Les éditions de saxe, 2025

745.531 PAI

Dix projets pas à pas détaillés en dix leçons pour apprendre à coudre le cuir. Des QR codes permettent d'accéder à des vidéos explicatives.



Elodie Joly

Cabinet de curiosités en métal repoussé : 32 grigris, ex-voto & autres trésors dorés

Le temps apprivoisé, 2025

745.59 JOL

Plus de trente créations sur le thème des cabinets de curiosités, à réaliser grâce à la technique du métal repoussé : cadre, boîte, guirlande, bougeoir, sculpture, miroir, entre autres. Les explications détaillées sont précédées d'un cahier technique pour maîtriser les bases.



Juliette Rouillon

Jaspage academy : des projets de jaspage pour apprendre à customiser ses livres

Hachette Heroes, 2025

745.59 ROU

Des conseils pratiques pour réaliser des jaspages, avec une partie consacrée au matériel nécessaire, une quinzaine de projets pratiques ainsi que des motifs à décalquer.



Sonia Roy

Au bonheur des chiens : 18 créations inspirées pour nos amis à quatre pattes

Editions Marie-Claire, 2025
745.59 ROY

Des créations à coudre, à peindre ou à assembler, afin de confectionner des objets pour son chien : coussins, paniers, jouets, manteaux, entre autres.



Fanny Mercier

Jouets en bois à fabriquer : 16 modèles en pas à pas

Mango, 2025
745.592 MER

Seize créations en bois de jouets d'éveil et d'imitation ainsi que des jeux d'adresse pour les bricoleurs débutants.



Léa Louvet

Mes créations Cricut : Noël magique

Les éditions de saxe, 2025
745.594 NOE

Des instructions pas-à-pas pour créer ses propres décorations de Noël dans une ambiance traditionnelle, nature ou astrale grâce à la machine de découpe Cricut Maker et aux conseils de l'auteure, fondatrice du compte @touslesmotsdoux : cartes de vœux, décorations de table ou de sapin, paquets cadeaux personnalisés, entre autres.



Laurence Bonnet

Le calendrier de l'Avent de Rose Minuscule : une ribambelle de créations pour attendre Noël

Eyrolles, 2025
745.594 NOE

24 pochons à réaliser en couture et en tricot pour constituer un calendrier de l'Avent. Les techniques sont détaillées dans une première partie, puis quatre personnages (lapin, écureuil, faon et ourse) ainsi que quarante accessoires et vêtements à coudre et à tricoter sont décrits pas à pas.



Françoise Vauzeilles

Ma décoration de Noël : 30 projets à crocheter, à tricoter, à coudre, à modeler pour un réveillon 100 % fait-main

Marabout, 2025
745.594 NOE

Trente projets créatifs pour réaliser des décorations de Noël au tricot, en couture ou encore en modelage, en une heure ou en un week-end : suspensions, calendrier de l'Avent, guirlandes murales, boules en papier, sapins en crochet, couronnes végétales, lutins, décorations de tables, entre autres.




Solyluna macramé

Bijoux en micro-macramé : techniques et modèles

Eyrolles, 2025
745.594 2 SOL

Présentation des nœuds de base avec des schémas, puis de dix modèles de bijoux : colliers, bracelets, bague, manchette, entre autres. Les projets, classés par difficulté, incluent des techniques avancées comme le sertissage de pierres ou l'incrustation de perles. Des défis créatifs encourageant l'autonomie et la création de modèles personnels.



Nathalie Chapuy

Je grave mes tampons : inspiration végétale & japonaise

Editions Marie-Claire, 2025
745.73 CHA

Cet ouvrage détaille la technique pour graver ses propres tampons avec peu de matériel et propose une bibliothèque de motifs sur les thèmes de la nature, du Japon et du monde.



Elodie Piveteau

24 créations en béton

Massin, 2025
745.8 PIV

Un guide pour réaliser 25 objets originaux et esthétiques en béton pour embellir son intérieur : miroir, vases, porte-bijoux, pense-bêtes, support de tablette, luminaires, etc.



Sarah Reeves

Argile autodurcissante : 20 projets pour apprendre à modeler

Marabout, 2025
745.8 REE

Un guide pour se lancer dans la poterie avec l'argile autodurcissante, présentant les techniques de base et les matériaux essentiels. Vingt projets adaptés à tous les niveaux sont proposés : dessous de verre texturés, cache-pots, soliflores minimalistes, etc.



Création florale, vannerie



Maison Célestin

Bouquets comme des recettes : 40 pas-à-pas pour réaliser ses bouquets

Editions Marie-Claire, 2025

745.92 BOU

Cet ouvrage détaille la technique pour graver ses propres tampons avec peu de matériel et propose une bibliothèque de motifs sur les thèmes de la nature, du Japon et du monde.




Olivier Trioux

Mes créations en vannerie sauvage : pour le jardin et la maison, 12 pas-à-pas illustrés

Terre vivante, 2025

745.92 TRI

Douze projets de difficulté croissante, en pas à pas, afin de réaliser des objets à base végétale : étui à couteau, sacoche en jonc, boîte en écorce, entre autres. L'auteur donne des conseils pour cueillir, faire sécher et stocker les différents végétaux, du chêne au lierre en passant par le houblon ou l'ortie.



Vanessa Valognes

L'art de l'herbier : manuel illustré pour récolter, conserver, composer


Alternatives, 2025

745.925 VAL

Après avoir retracé l'histoire de la pratique de l'herbier depuis l'Antiquité, l'autrice enseigne l'art de sécher des plantes. Elle indique comment pratiquer une cueillette raisonnée, presser et sécher les fleurs, puis les stocker. Vingt réalisations colorées sont proposées pour mettre ces conseils en pratique (cartes de vœux, marque-page, cadres décoratifs, entre autres).



Gravure



Olivier Dekeyser

Pratiquer la gravure, la lithographie : sur pierre, aluminium, zinc, polyester, bois, kitchen litho, etc.

Eyrolles, 2025

760.2 DEK

Initiation à différentes techniques de gravure, de la lithographie traditionnelle à la zincographie, en passant notamment par l'alugraphie et la lithographie sur bois. L'auteur développe les méthodes adaptées au matériau choisi, tel que le zinc, l'aluminium ou encore le polyester. Il détaille les attraites de son art : le dessin au pinceau, à une ou plusieurs couleurs, entre autres.



Maslau @maslauart

Le grand livre de la linogravure : bases, technique, projets pour débutants et confirmés

Un Dimanche après-midi, 2025

760.2 MAS

Une initiation à la linogravure à travers des projets détaillés étape par étape, la description des techniques essentielles pour débiter ainsi que des conseils pratiques adaptés à tous les niveaux. Quatre artistes évoquent leurs créations, puis partagent leurs points de vue sur ce procédé.



Photographie




Agnès Colombo

La retouche pour révéler ses photos

Eyrolles, 2025

778.8 COL

Un guide pratique pour améliorer la qualité de ses photographies, créer une ambiance ou corriger les petites imperfections grâce à des outils simples et gratuits.



Natacha Brunet

Photographier chiens & chats : l'art de la photographie animalière

Eyrolles, 2025

778.9 BRU

La créatrice du blog et de la chaîne Youtube La patte sur l'objectif explique comment réaliser des portraits d'animaux, avec des conseils pour préparer la séance, utiliser son matériel, connaître les positions et attitudes esthétiques ainsi que décrypter le comportement de l'animal.



Pauline Petit

50 techniques créatives pour photographier un portrait

Eyrolles, 2025

778.9 PET

Exploration de cinquante pistes et techniques pour réaliser des portraits créatifs en actionnant cinq leviers : les réglages de l'appareil photo, la lumière, la couleur, le cadrage et la composition.